


# UNITEX P-EPS Typ 2

## Nachträgliche Montage



Mehrschicht-Dämmplatte bestehend aus intensiv expandiertem Spezial-Polystyrol P-EPS, einseitig beschichtet mit Zement gebundener Holzwolle.

Abbildung mit Optionen: Oberfläche Weisszement WZ

### Eigenschaften



Wärmedämmung



feste dauerhafte Oberfläche



nicht brennbare Oberfläche 6q.3



Schallabsorption



Dampfdiffusionswiderstand

### Technische Werte

Kennwerte			Produkt	Wert	Norm	Zertifikat
Wärmeleitfähigkeit	$\lambda_D$	W/m×K	Polystyrol P-EPS	0.033	SIA 279	
	$\lambda$	W/m×K	Holzwohle-Deckschicht	0.075		
	$\lambda$	W/m×K	Zementspanplatte (ZSP)	0.210		
Dampfdiffusionswiderstand	$\mu$		Polystyrol P-EPS	~ 70		
	$\mu$		Holzwohle-Deckschicht	2 bis 5		
	$\mu$		Zementspanplatte (ZSP)	~ 54		
Brandkennziffer CH		BKZ	Polystyrol P-EPS	5.1	VKF	11183
		BKZ	Holzwohle-Deckschicht	6q.3	VKF	Z18171
		BKZ	Zementspanplatte (ZSP)	A2-s1, d0	EN-13823	

### Sortiment

Art. Nr.	Typ	Dicke mm	Format mm	Nutzmass mm	R-Wert m²K/W	U-Wert W/m²K	Gewicht ~kg/Platte	Stück	Palette m²							
596 050	50/2	40+10	2000×600		1.345	0.660	6.60	40	48.0							
	75/2									Siehe UNITE X PS Typ 2						
	100/2									Siehe UNITE X PS Typ 2						
596 125	125/2	115+10	2000×600		3.618	0.264	9.30	16	19.2							
596 150	150/2	140+10	2000×600		4.376	0.220	10.20	14	16.8							

Neben Standardprodukten haben wir auch die Möglichkeit, speziell oder individuell auf Ihre Bedürfnisse und Anforderungen optimierte Produkte herzustellen. Für die Ausarbeitung einer objektbezogenen Lösung stehen Ihnen unsere Verkaufsberater gerne zur Verfügung.

### Kantenbearbeitung

#### Standard



AK-99 Gerade allseitig



AK-70 Nut+Kamm allseitig, ab Dicke 50 mm



AK-01 Fase allseitig

Nutzmass 1985×585 mm

Um Wärmebrücken und sichtbare Niveauunterschiede zwischen den Platten zu minimieren, empfehlen wir Ihnen folgende Kantenbearbeitungen:

### Oberflächen Anstriche

#### Standard



Oberfläche Grauzement GZ

#### Optionen



Oberfläche Weisszement WZ



Oberfläche Weisszement WZ Superfein



Oberfläche ZSP



Anstrich 1× oder 2× weiss



Anstrich RAL/NCS hell



Anstrich RAL/NCS dunkel

# Produkt- und Verarbeitungshinweise

## Nachträgliche Montage



## Nachträgliche Montage

### Produkte

Für diese Anwendung eignen sich folgende Produkte:

#### Mehrschicht-Dämmplatten:

Auf Grund der Produkteigenschaften sowie der rationellen und effizienten Montage mit nur 2 Befestigungen pro Platte empfehlen wir Ihnen, **UNITEX KD** Mehrschicht-Dämmplatten zu verwenden:

UNITEX KD  
1000 × 600 mm  
**UNITEX L-EPS KD Typ 2**  
**UNITEX HS KD Typ 2**  
**UNITEX XPS KD Typ 2**  
**UNITEX P-EPS KD Typ 2**  
**UNITEX SW KD light Typ 2**  
**UNITEX SW KD light Typ 3**

UNITEX Standardplatten  
2000 × 600 mm  
**UNITEX L-EPS Typ 2**  
**UNITEX HS Typ 2**  
**UNITEX XPS Typ 2**  
**UNITEX P-EPS Typ 2**  
**UNITEX SW light Typ 2**

#### Leichtbauplatten:

UNICEM Standardplatten  
2000 × 600 mm  
**UNICEM**  
**UNICEM Oeko**

Weitere Information zu den einzelnen Produkten finden Sie in den entsprechenden Datenblättern

Produkttoleranzen Siehe Leistungserklärungen (aktuelle DoP auf [www.dietrich-isol.ch](http://www.dietrich-isol.ch))

Oberfläche/Farbe Differenzen in der Oberflächenstruktur sowie der Farbe der Platten sind normal und ergeben sich aus dem Herstellungsprozess sowie der Verwendung natürlicher Rohstoffe.

### Kantenbearbeitung

Standard-Kantenbearbeitungen ab Werk für UNITEX KD Mehrschicht-Dämmplatten:



AK-70 Nut+Kamm  
allseitig  
UNITEX L-EPS KD, UNITEX HS KD,  
UNITEX XPS KD, UNITEX P-EPS KD



AK-80 Falz  
allseitig  
UNITEX SW KD light

Um Wärmebrücken bei UNITEX Typ 2 Mehrschicht-Dämmplatten, Format 2000 × 600 mm, optisch zu minimieren, empfehlen wir Ihnen folgende Kantenbearbeitungen:



AK-70 Nut+Kamm  
allseitig  
UNITEX L-EPS, UNITEX HS,  
UNITEX XPS, UNITEX P-EPS



AK-80 Falz  
allseitig  
UNITEX SW light

Um sichtbare Niveauunterschiede zwischen den Platten zu minimieren, empfehlen wir Ihnen folgende Kantenbearbeitung:



AK-01 Fase  
allseitig  
Für alle UNITEX KD Typ 2 und  
UNITEX Typ 2 Mehrschicht-Dämmplatten  
sowie UNICEM Leichtbauplatten



## Befestigungssysteme

Siehe Seiten 55–60.

Auf Grund von möglichen Brandschutz-Anforderungen der Gebäudeversicherung sowie eventuellen thermischen und feuchtigkeitsbedingten Einflüssen empfehlen wir eine durchgehende Befestigung aus Metall, welche sämtliche Schichten der Platten mechanisch mit der Betondecke verbindet. Auswahl und Typ der Befestigung sind vom Untergrund und der Konstruktion abhängig. Detaillierte Informationen finden Sie auf unserer Website: Produkte > Befestigungssysteme.



IDS Isolierdorn  
Beton und Backstein  
S. 55



BRS Betonrahmen-  
schraube  
Beton und Backstein  
S. 56



BS Betonschraube  
Beton  
S. 57



BS-K Betonschraube  
Beton  
S. 58



DDS Dämmstoff-  
schraube Beton  
S. 59



DDS-Z Dämmstoff-  
schraube Beton  
S. 60

## Vorarbeiten Verlegen

Die Originalverpackung bietet keinen Schutz gegen Witterung. Die Ware muss auf der Baustelle vor Nässe geschützt und sachgerecht gelagert werden.


Um thermisch- oder feuchtigkeitsbedingte Massänderungen wie Schwinden oder Quellen der Platten zu minimieren, empfehlen wir die Platten während mindestens 7 Tagen unter den späteren klimatischen Bedingungen offen zu lagern (Akklimatisation). Da Holzwolle eine hohe Sorptionsfähigkeit von Feuchtigkeit besitzt, sind jedoch kleinere Massänderungen auch nach der Montage möglich. Hierbei handelt es sich um eine normale physikalische Reaktion und keinen Mangel, so dass keine Gewährleistungsansprüche bestehen.

Unter thermisch- oder feuchtigkeitsbedingten Einflüssen verzogene Platten sind seitenverkehrt zu lagern. Sollte sich keine Änderung in den Normalzustand ergeben bitten wir Sie, die Platten nicht zu verarbeiten und unsere Verkaufsberater zu konsultieren.


UNITEX Mehrschicht-Dämmplatten sowie UNICEM Leichtbauplatten können mit den für Holzwerkstoffe gängigen Maschinen oder Werkzeugen einfach bearbeitet oder zugeschnitten werden.

### Untergrund Beton oder Backstein

Um Unebenheiten in der Oberfläche zu vermeiden, sind grössere Überzähne oder lose Bestandteile des Untergrundes vor der Montage zu entfernen. Die Platten sind gemäss Schema auf dem vollflächigen und trockenen Untergrund zu verlegen und satt zu stossen.



UNITEX KD  
1000 × 600 mm  
2 Befestigungen pro  
Platte



UNITEX+UNICEM  
Standardplatten  
2000 × 600 mm  
6 Befestigungen pro  
Platte

Bei abweichenden Montagesystemen oder Befestigung auf einem anderen Untergrund empfehlen wir eine vorgängige Konsultation unserer Verkaufsberater.

## Austrocknung

Die Platten sollten keiner raschen Bauaustrocknung mittels Kalt- und Warmluftgebläsen oder Luftentfeuchtern mit grosser Leistung ausgesetzt werden.

## Oberflächen Anstriche

UNITEX KD Typ 2 und UNITEX Typ 2 Mehrschicht-Dämmplatten sind ab Werk mit diversen speziellen Oberflächen lieferbar. Sämtliche UNITEX Mehrschicht-Dämmplatten sowie UNICEM Leichtbauplatten sind bis Dicke 210mm auch in RAL oder NCS Farben lieferbar.

## Verputze

Für die nachträgliche Montage optimierte UNITEX Mehrschicht-Dämmplatten oder UNICEM Leichtbauplatten eignen sich nur bedingt für das nachträgliche Verputzen. Für eine eventuelle Ausführung sind ausschliesslich die Verarbeitungsrichtlinien und Garantiebedingungen des Putzherstellers massgebend. Die Firma Dietrich Isol AG lehnt jegliche, diesbezügliche Haftung ab.

## Brandschutz

Die Anforderungen an den Brandschutz von Dämmplatten können je nach Art und Höhe des Gebäudes, der Nutzung sowie weiteren Bestimmungen oder kantonalen Vorgaben variieren. Neben der Brandkennziffer BKZ des Dämmstoffes und der Deckschicht ist auch die Wahl des Befestigungsmaterials für eine Zulassung massgebend. Wir empfehlen Ihnen daher eine vorgängige Prüfung durch die kantonale Gebäudeversicherung und stellen Ihnen gerne die notwendigen Produktinformationen zur Verfügung.

## Anwendung Bauphysik

Die Anwendungsbereiche unserer Produkte können je nach Objekt, der Konstruktion, der Raumnutzung sowie weiteren Rahmenbedingungen oder bauphysikalischen Vorgaben unterschiedlich sein. Wir empfehlen Ihnen deshalb eine vorgängige Prüfung des Verwendungszwecks und der bauphysikalischen Eignung der Produkte durch unsere Mitarbeiter oder geeigneten Fachpersonen für Bauphysik, Energie und Akustik.

## Beratung

Bei Fragen oder Unsicherheiten in Zusammenhang mit unseren Produkten und deren Verarbeitung sowie Lösungen bei speziellen Konstruktionen und Anwendungen beraten Sie unsere Mitarbeiter gerne.

## Rechtliche Hinweise

Sämtliche Publikationen erfolgen ohne Ausnahme gemäss den Bestimmungen und Einschränkungen in unseren allgemeinen Geschäftsbedingungen (AGB).